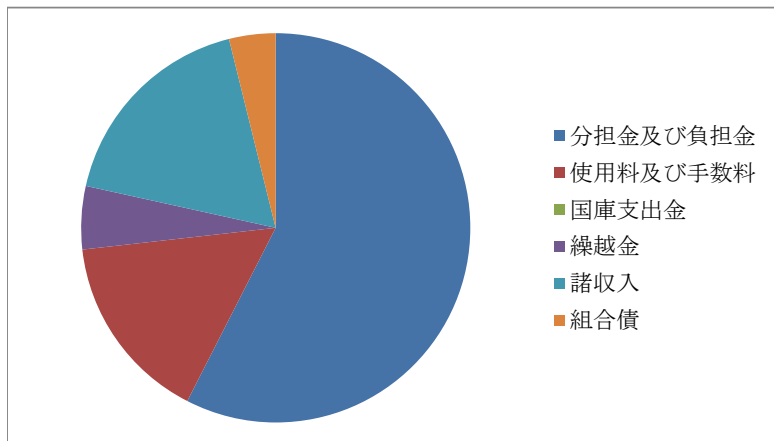


## 令和元年度 一般会計歳入決算



### 分担金

事業を行うために、組合市（泉大津市、和泉市、高石市）が負担する経費

### 負担金

し尿処理負担金（忠岡町）

### 使用料及び手数料

施設の使用料及びごみ処分手数料

### 国庫支出金

事業に対する国からの補助金

### 繰越金

前年度からの繰越金

### 諸収入

ごみ焼却の余熱発電による収入、  
搬入ごみから選別した資源物を売却した収入等

### 組合債

事業を行うための国、金融機関からの  
借入金

### 令和元年度歳入決算額（前年度比較）

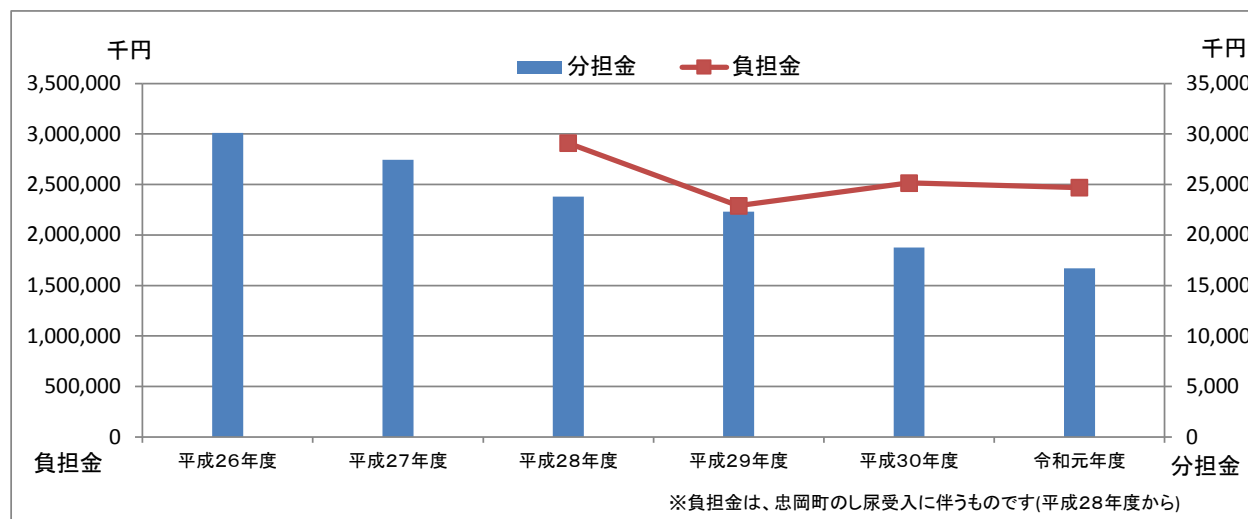
（単位：円）

	令和元年度	平成30年度	増減額
分担金及び負担金	1,694,564,000	1,901,613,000	△ 207,049,000
分担金	1,669,885,000	1,876,463,000	△ 206,578,000
負担金	24,679,000	25,150,000	△ 471,000
使用料及び手数料	462,599,580	454,479,128	8,120,452
国庫支出金	0	9,071,000	△ 9,071,000
繰越金	154,682,319	92,730,541	61,951,778
諸収入	521,128,666	478,641,365	42,487,301
組合債	113,900,000	37,300,000	76,600,000
計	2,946,874,565	2,973,835,034	△ 26,960,469

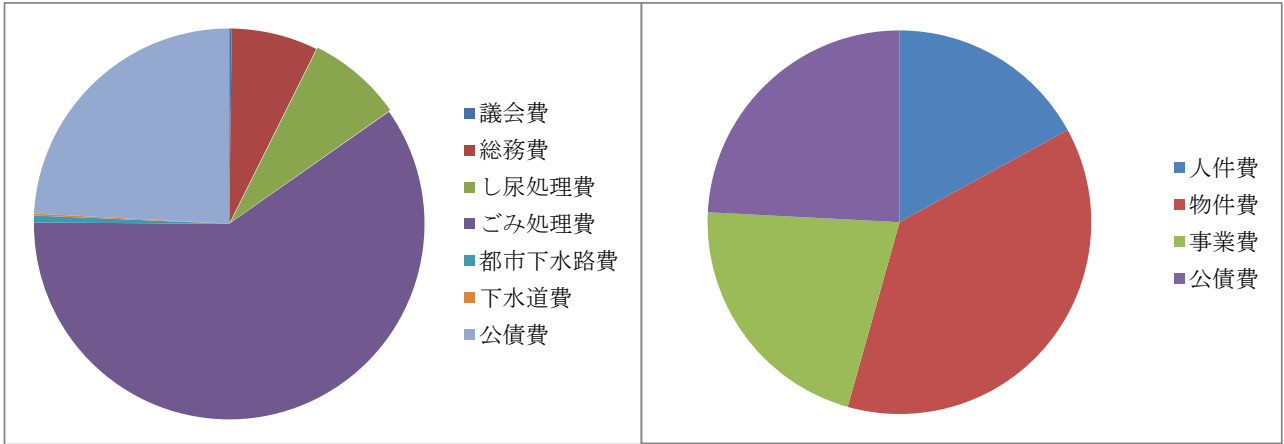
### 分担金及び負担金推移（一般会計分）

（単位：千円）

	平成26年度	平成27年度	平成28年度	平成29年度	平成30年度	令和元年度
分担金及び負担金	3,011,199	2,744,920	2,407,316	2,255,005	1,901,613	1,694,564
分担金	3,011,199	2,744,920	2,378,234	2,232,104	1,876,463	1,669,885
負担金	—	—	29,082	22,901	25,150	24,679



## 令和元年度 一般会計歳出決算



### 令和元年度歳出決算額（前年度比較）

#### ◆目的別

#### ◆性質別

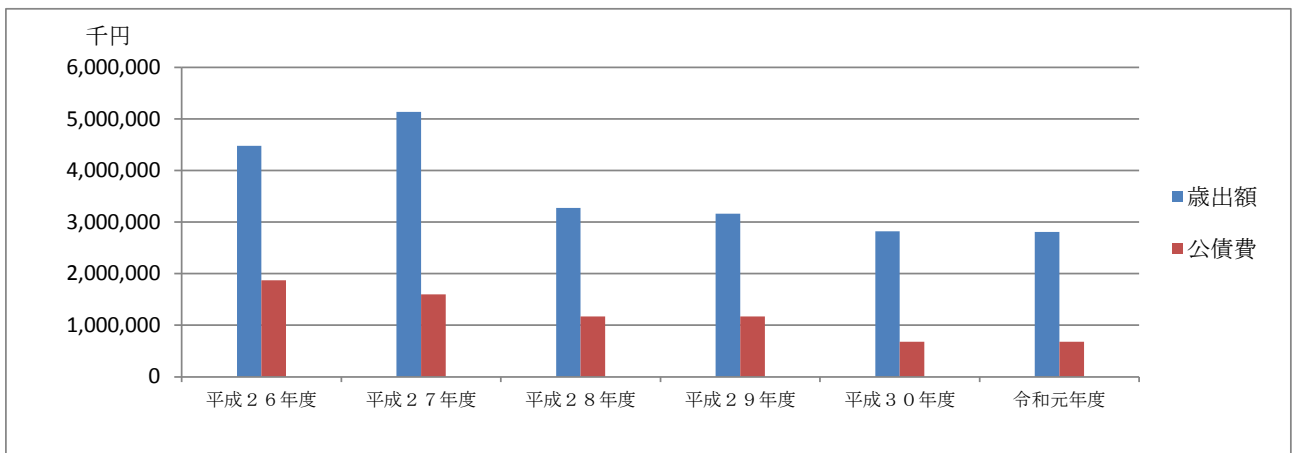
（単位：円）

	令和元年度	平成30年度	増減額		令和元年度	平成30年度	増減額
議会費	6,291,064	6,053,546	237,518	人件費	478,289,222	506,078,741	△ 27,789,519
総務費	200,360,298	221,486,089	△ 21,125,791	物件費	1,048,851,463	1,051,693,909	△ 2,842,446
し尿処理費	222,215,963	222,823,791	△ 607,828	事業費	603,837,891	581,318,639	22,519,252
ごみ処理費	1,681,801,660	1,668,130,197	13,671,463	公債費	678,872,841	680,061,426	△ 1,188,585
都市下水路費	15,889,520	14,082,308	1,807,212				
下水道費	4,420,071	6,515,358	△ 2,095,287				
公債費	678,872,841	680,061,426	△ 1,188,585				
計	2,809,851,417	2,819,152,715	△ 9,301,298	計	2,809,851,417	2,819,152,715	△ 9,301,298

### 一般会計歳出額及び公債費推移（公債費には一時借入含まず）

（単位：千円）

	平成26年度	平成27年度	平成28年度	平成29年度	平成30年度	令和元年度
歳出額	4,482,367	5,139,309	3,272,446	3,161,635	2,819,153	2,809,851
公債費	1,874,079	1,598,555	1,168,150	1,173,065	680,061	678,873



# 廃 棄 物 発 電 事 業

**廃棄物発電事業特別会計は、平成29年度をもって廃止しました。**

## 発電量及び売電金額推移

	平成26年度	平成27年度	平成28年度	平成29年度	平成30年度	令和元年度
総発電量 (kWh)	53,096,870	49,964,120	46,915,770	47,269,840	46,799,920	51,741,120
売電量 (kWh)	31,788,170	29,317,700	27,875,260	28,027,680	27,963,970	31,329,050
発電収入 (円)	626,822,819	539,247,709	424,359,731	363,716,879	383,286,206	425,146,587

※廃棄物発電の収入は、平成29年度までは特別会計、平成30年度からは一般会計（諸収入）

